

ИССЛЕДОВАНИЕ ЗАРАБОТНЫХ ПЛАТ, ЛЬГОТ И
КОМПЕНСАЦИЙ ПО ИТ-ОТРАСЛИ МОСКВЫ,
ДЕКАБРЬ 2017

SALARY, COMPENSATION AND BENEFITS
SURVEY WITHIN IT INDUSTRY IN
MOSCOW, DECEMBER 2017

Описание обзора

HR Solutions провела обзор
заработных плат, льгот и компенсаций
по IT-компаниям Москвы.

Данные были собраны
исключительно путем прямого
анкетирования компаний в
ноябре-декабре 2017 года.

Участники исследования:

Московские компании, работающие в
сфере IT.

Отчет содержит:



данные об **HR-политиках**
компаний:

- ✓ данные о политиках пересмотра заработной платы и выплаты бонусов
- ✓ информацию об условиях работы, дополнительных компенсациях и льготах
- ✓ данные о политике компаний в отношении привлечения, обучения и развития персонала
- ✓ информацию о текучести персонала



данные о **заработных
платах** сотрудников в
статистически
обработанном виде .

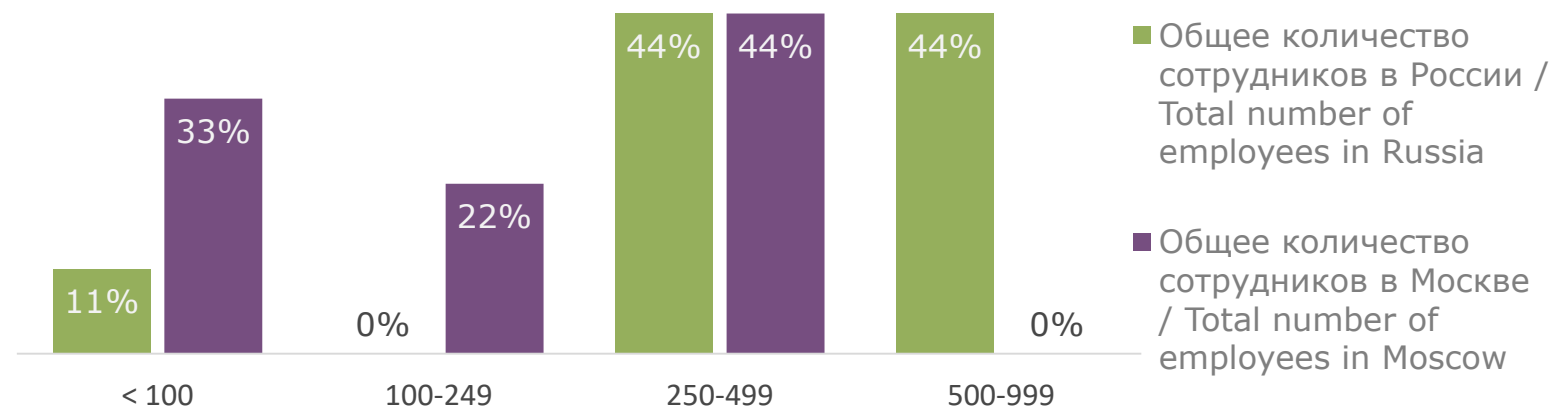
Основная сфера деятельности / Core business



Тип собственности / Type of ownership

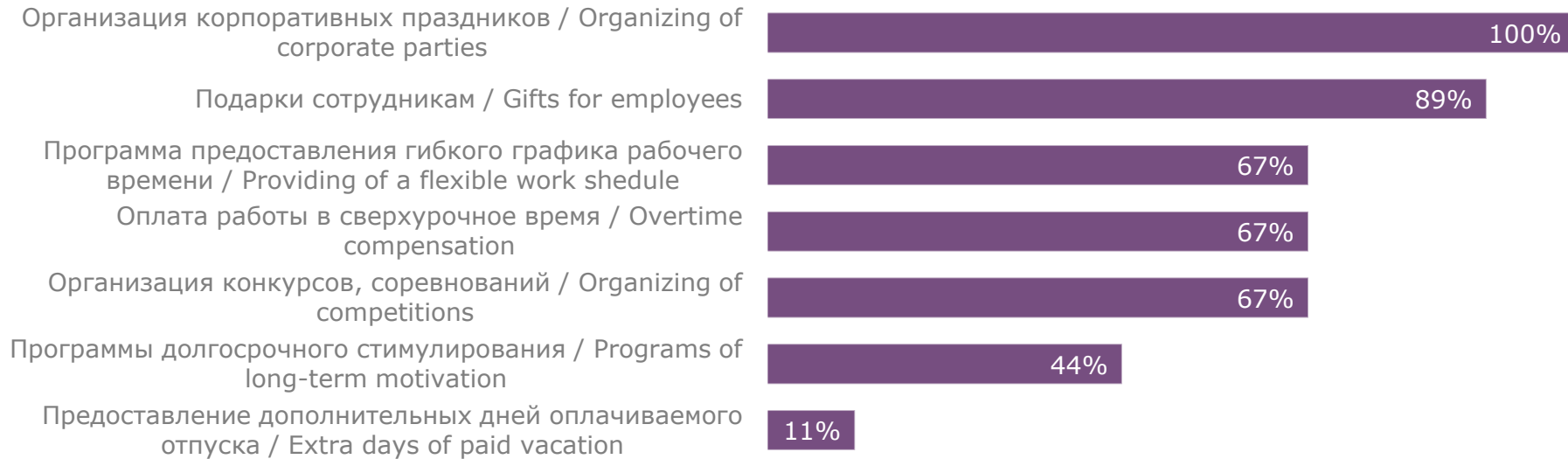


Общее количество сотрудников / Total number of employees



Пример предоставления данных в отчете (HR-политики)

УСЛОВИЯ РАБОТЫ / WORKING CONDITIONS



№	Вопрос	Question	в целом по компании / on company	Топ-менеджмент / Top Management	Middle-менеджмент / Middle-management		Специалисты / Specialists	
					IT (разработка, тестирование) / IT (development, testing, web, etc.)	Офис / Office (HR, Admin, Finance)	IT (разработка, тестирование) / IT (development, testing, web, etc.)	Офис / Office (HR, Admin, Finance)
3.2.	Добровольное (дополнительное) медицинское страхование для сотрудников (включая покупку полиса сотрудником по корпоративной цене)	Medical Insurance for employees (including purchasing insurance by an employee at a corporate (reduced) price)						
	Да	Yes	89%					
	Нет	No	11%					
	Планируют введение в 2018 г.	Is planned to be introduced in 2018	0%					
	В медицинскую страховку включаются	Medical Insurance includes						
	Амбулаторное лечение	Outpatient treatment		100%	100%	100%	100%	100%
	Госпитализация	Hospitalization		88%	88%	88%	88%	88%

Пример предоставления данных по заработным платам сотрудников

Укажите название позиции /
Select a name of position:

3.3. Инженер по тестированию ПО

Количество компаний, предоставивших данные / Number of companies	4
Количество сотрудников, по которым предоставлены данные / Number of employees	6

Данные по заработным платам (по медианам компаний) / Salary data (median of companies)

Показатели / Indicators	Базовый оклад / Base Salary	Среднемесячный доход 1 / Average Monthly Income 1	Среднемесячный доход 2 / Average Monthly Income 2	Годовой доход / Annual Income
10%	75 540	82 890	82 890	994 680
25%				
Среднее / Average	109 200	111 825	111 825	1 341 900
Медиана / Median	113 400	113 400	113 400	1 360 800
75%				
90%	139 500	139 500	139 500	1 674 000

Данные по заработным платам (по всем сотрудникам) / Salary data (for all employees)

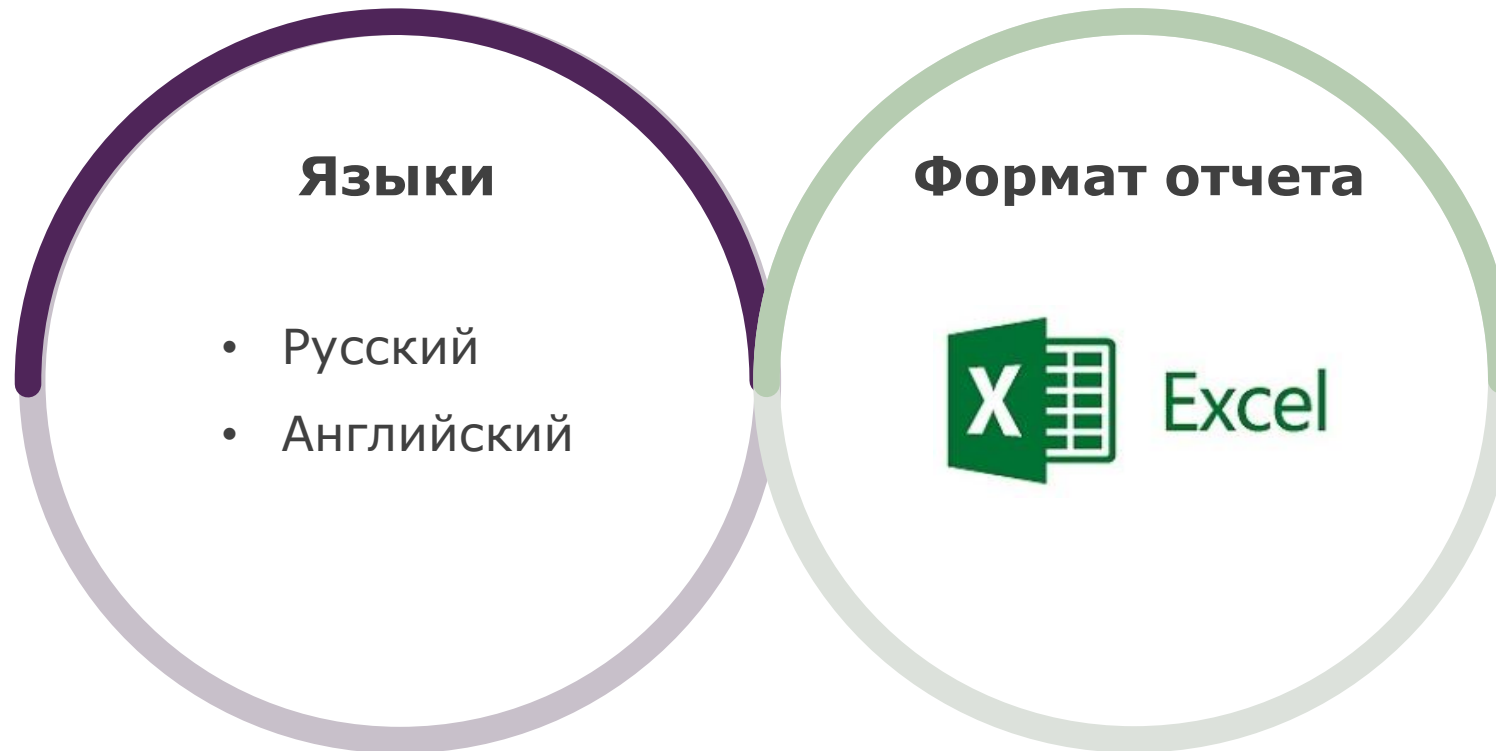
Показатели / Indicators	Базовый оклад / Base Salary	Среднемесячный доход 1 / Average Monthly Income 1	Среднемесячный доход 2 / Average Monthly Income 2	Годовой доход / Annual Income
10%	80 150	85 400	85 400	1 024 800
25%				
Среднее / Average	110 650	112 400	112 400	1 348 800
Медиана / Median	113 400	113 400	113 400	1 360 800
75%				
90%	138 400	138 400	138 400	1 660 800

Помимо интерактивной таблицы с выбором данных по каждой позиции в Отчете также предоставляются две сводные таблицы по всему списку позиций, содержащие статистические показатели по основным 4-м параметрам заработных плат:

- ✓ Базовый оклад;
- ✓ Среднемесячный доход 1;
- ✓ Среднемесячный доход 2;
- ✓ Годовой доход.

Заработные платы в сводных таблицах показаны в **двух разрезах**:

- по каждой позиции от каждой компании было взято медианное значение. Эти медианные значения выстроены в ряд, и показаны статистические показатели ряда;
- статистические показатели обработки ряда данных, рассчитанные на основе всех предоставленных для анализа зарплатных значений по всем сотрудникам всех компаний на определенной позиции.





Руководитель направления
исследования рынка труда

Мария Куприянова

+7 (812) 401-43-45 доб.104

m.kupriyanova@hrsolutions.ru 



Менеджер по работе с клиентами
направления исследования рынка труда

Софья Соснина

+7 (812) 401-43-45 доб.102

s.sosnina@hrsolutions.ru 



Санкт-Петербург,
Большой проспект П.С. 76-78



Петербург: +7 (812) 401-43-45
Москва: +7 (495) 660-01-79